

# YATIRIM FONLARI HAFTALIK BÜLTENİ



 **HALKYATIRIM**

halkyatirim.com.tr | 444 42 55

### ➤ Geçtiğimiz hafta piyasadaki gelişmeler;

- BIST100, 2540'dan haftaya başlayan endeks hafta boyu 2500 üzerinde tutunma çabası sergiledi. Hafta ortasında özellikle global piyasalarda yaşanan satışın etkisiyle 2500 altına görmüş olsa da 50 günlük ortalamasının geçtiği 2469 seviyesinden destek buldu. Toparlanarak tekrar 2500 üzerine yerleşti. Haftayı ise **%0.38** kayıpla 2533'ten kapattı. Bankacılık endeksinde haftanın son günü pozitif bir hareket gördük ve haftalık kazancı **%2.16** oldu. Ulaştırma endeksinde **%2.84** kazanç görürken, Sınai endekste kayıp **%2.50** oldu.
- USD/TRY, Dolar/TL'de 17.22-17.32 arasında sınırlı hareket izledik. 17.21'den açılışını yaptığı haftayı 17.32'den kapattı. Kazanç **%1.21**.
- Ons Altın, FED faiz kararını takip ettiğimiz haftada, geçtiğimiz hafta 1871'den kapanan altında yukarıda 1879 görüldü. Ancak FED'den beklenen 75 baz puanlık artışın ABD 10 yıllıklarını yukarı götürmesiyle altın hafta başlarında 1805 seviyelerine kadar indi. FED'den sonra ise gelen alımlarla 200 günlük ortalamasını tekrar zorladı. Haftayı da **%1.69** kayıpla 1839 seviyesinden tamamladı.
- Gram Altın, 1030'dan başladığı haftada yukarıda 1042'yi görürken 1000 psikolojik seviyesini aşağıda destek kabul etti ve altında kapanış almadı. Haftayı ise 1024 seviyesinden bitirirken kayıp **%0.51** oldu.
- Ons Gümüş, 21.88'den başladığı haftada yukarıda 22 fibo seviyesini 3 kez zorladı ama üzerinde kalamayarak geri çekildi. Haftayı 21.67'den tamamlarken kayıp **%0.99** olarak gerçekleşti.
- Brent Petrol, Brent petrol'de hafta boyu satıcı bir görünüm hakimdi. 119'dan başladığı haftayı 50 günlük ortalamasının hemen üzerinde 111.34'ten kapattı. Haftalık kayıp **%7.46** olarak gerçekleşti.
- Dolar endeksi, Geçtiğimiz haftalarda ABD tarafından gelen yüksek enflasyonun yarattığı faiz artış beklentisiyle doların güçlendiğini hafta başında izledik. Haftaya 104.20'den başlarken 105.78'ler yukarıda görüldü. FED ardından ise geri çekildi ve 20 günlük ortalamasından destek buldu. Haftayı ise 104.65'ten kapattı.
- ABD 10 yıllık tahvil faizi, 3.16'dan başladığı ve 3.50'yi gördüğü haftayı 3.23'ten tamamladı. Haftalık kazanç **%2.30**.
- Yurtdışı piyasalarda ise Amerika tarafında satıcı bir görünüm hakimdi. S&P500 **%5.79**, Nasdaq **%4.78**, Dow Jones **%4.79** kayıpla haftayı tamamladı.

### ➤ Geçen hafta piyasada açıklanan veriler?

- ABD Merkez Bankası (Fed), Haziran toplantısında **75** baz puan ile beklentilere paralel bir faiz artışına gitti. 75 baz puanlık faiz artışı 1994'ten bu yana alınan en sert faiz artışı kararı olarak kaydedildi. Fed yetkilileri, yıl sonuna kadar 175 baz puanlık faiz artışı sinyali de verdi. Fed karar metninde, %2'lik enflasyon hedefine dönme konusunda güçlü bir taahhüde sahip olduğuna vurgu yaptı. Metinde, toplam ekonomik aktivitenin ilk çeyrekteki daralmanın ardından toparlanmış görüldüğüne dikkat çekildi.
- ABD'de üretici fiyat endeksi (ÜFE) Nisan ayına göre %0,8 yükselirken yıllık bazda yükseliş ise **%10,8** oldu. Mayıs ayında yaşanan artışın yaklaşık üçte ikisinin enerji fiyatları başta olmak üzere mal fiyatlarındaki artıştan kaynaklandığı belirtildi. Ekonomistler arasında yapılan ankette ÜFE'de aylık %0,8'lik ve yıllık bazda ise %10,9'luk bir artış öngörülüyordu.
- Hazine ve Maliye Bakanlığı verilerine göre bütçe Mayıs'ta **144 milyar TL fazla** verdi. Önceki ay 50,2 milyar TL'lik açık kaydedilmişti. Bakanlık verilerine göre Mayıs ayında merkezi yönetim bütçe giderleri 173,8 milyar TL, bütçe gelirleri 317,8 milyar TL oldu. Ayrıca, faiz dışı bütçe giderleri 155,9 milyar TL ve faiz dışı fazla ise 161,9 milyar TL olarak gerçekleşti.
- İngiltere Merkez Bankası politika faizini **25** baz puan artışla %1,25 seviyesine çıkardı. Ekonomistlerin beklentisi faizin %1,25 seviyesine çıkarılması yönündeydi.
- ABD'de ilk kez işsizlik maaşı talebinde bulunanların sayısı, 11 Haziran ile biten haftada önceki haftaya kıyasla 3 bin kişi azalarak **229 bine** indi. Ekonomistlerin medyan tahmini 217 bini.
- TÜİK, Sanayi Üretim Endeksi, Nisan 2022 verilerin yayımladı. Buna göre, sanayi üretimi yıllık **%10,8** arttı.
- Türkiye'de cari işlemler açığı, bir önceki yılın aynı ayına göre 1 milyar 222 milyon dolar artarak **2 milyar 737 milyon dolara çıktı**. Piyasada beklenti nisanda 3 milyar dolar açık olduğu yönündeydi.
- İngiltere ekonomisi Nisan ayında **%0,1** büyüme beklentisine karşın %0,3 daralma kaydetti.
- İngiltere'nin resmi işsizlik oranı Nisan ayında önceki % 3,7 seviyesi ve piyasaların % 3,6 beklentileri karşısında **% 3.8'e** yükseldi.

### ➤ Geçen hafta piyasada açıklanan veriler?

- Almanya'da Nisan ayında %7,4 olan yıllık enflasyon, Mayıs'ta **7,9'a** çıkarak, ilk petrol krizinin yaşandığı 1973-1974 kışından bu yana en yüksek orana ulaştı. Ülkede enflasyon, aylık bazda ise %0,9 arttı.
- Avrupa Ekonomik Araştırmalar Merkezi (ZEW) Ekonomik Güven Endeksi, piyasa uzmanlarının Alman ekonomisi hakkında daha az karamsar olmaları nedeniyle haziranda yükseliş kaydetmesine rağmen negatif bölgede kaldı. Endeks haziranda önceki aya kıyasla 6,3 puan arttı. Böylece mayısta eksi 34,3 puan olan endeks, bu ay **eksi 28** puan seviyesine yükseldi. Piyasa beklentisi, endeksin haziranda eksi 27,5 puan olması yönündeydi.
- Çin'de Mayıs ayında sanayi üretimi **%0,7** artarken, perakende satışlar **%6,7** geriledi. İşsizlik verilerinde de karışık bir görünüm izlendi. İşsizlik oranı Mayıs ayında **%5,9** seviyesine gerilerken, genç işsizliği **%18,4** ile rekor seviyeye çıktı.
- Euro Bölgesi'nde sanayi üretimi, Nisan'da **%0,4** oranında artış gösterdi. Fakat sanayi üretimi yıllık bazda %2 daralma yaşadı ve Ekim 2020 sonrası yıllık bazdaki en kötü dönemi geçirdi. Euro bölgesi dış ticaret dengesi de rekor açık verdi. Nisan'da dış ticaret **32,4** milyar euro ile tarihi yüksek tutarda açık verdi.
- ABD'de Mayıs ayına ilişkin perakende satış verileri açıklandı. ABD'de perakende satışlar 5 ay sonra ilk defa aylık bazda düşüş gösterdi. Bu durum enflasyondaki yükselişle tüketici harcamalarının ılımlılaşmasını gösterdi. ABD'de perakende satışlar Mayıs'ta **%0,3** düştü.
- Japonya Merkez Bankası, Fed'in sıkılaştırma döngüsü ve yendeki baskıya rağmen para politikası duruşunu değiştirmede. Banka, politika faizini eksi **%0,1** seviyesinde tuttu. Ekonomistler de bankanın faizi sabit tutmasını bekliyordu.
- Euro Bölgesi'nde Mayıs'ta yıllık enflasyon enerji fiyatlarındaki artışın etkisiyle **%8,1'e** ulaşarak zirveyi gördü.
- ABD'de sanayi üretimi Mayıs'ta **%0,2** arttı. Ekonomistlerin medyan tahmini %0.4 artışı. İmalat sanayi üretimi aylık **%0,1** düştü. Beklenti %0.4 idi. Kapasite kullanımı ise %78.9'dan **%79** yükseldi. Beklenti %79.2ydi.

## FON TANIYALIM

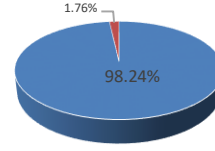
Yapı Kredi Portföy Bankacılık Sektörü Hisse Senedi Serbest Fon (Hisse Senedi Yoğun Fon) (YCP)

### Yatırım Amacı ve Politikası

Fon toplam değerinin en az %80'i devamlı olarak bankacılık sektöründe faaliyet gösteren şirketlerin ortaklık paylarına ve bu ortaklık paylarını takip eden endeksleri 27/11/2013 tarihli ve 28834 sayılı Resmî Gazete'de yayımlanan Borsa Yatırım Fonlarına İlişkin Esaslar Tebliği (III-52.2)'nin 5 inci maddesinin dördüncü fıkrasının (a) bendi kapsamında takip etmek üzere kurulan borsa yatırım fonları katılma paylarına yatırım yapacaktır. Bu hedefe erişebilmek için yöneticinin izleyeceği temel yöntem, piyasa öngörüsü doğrultusunda geliştirilecek olan, bankacılık sektörü özelinde yürütülecek yönlü (market directional) stratejilerdir. Belirli dönemlerde Fon'un performansı, piyasanın genel performansından ayrışabilir.

Fon Portföy Yöneticisi	Yapı Kredi Portföy
Fon Kodu	YCP
Kuruluş Tarihi	08.03.2022
Tedavüldeki Payı	121,676,169.00
Fon Aktif Değeri(TL)	138,053,974.58
Yatırımcı Sayısı	173

### Fon Varlık Dağılımı



- Hisse Senedi
- Vadeli İşlemler Nakit Teminatları

1 2 3 4 5 6 7

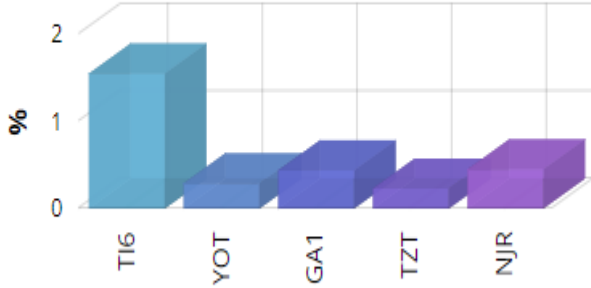
Not: 1-2 Düşük Risk, 3-4-5 Orta Risk, 6-7 Yüksek risk seviyelerini ifade etmektedir.

İlgili rapora daha detaylı ulaşmak için [tıklayınız](#).

### Fon Getirisi ve Ölçüt Getiri

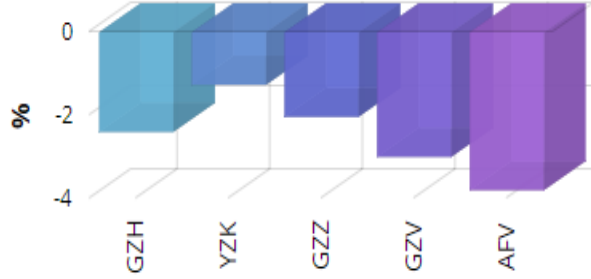
Periyot	Fon Net Getiri (%)	Ölçüt Getiri (%)	Mevduat Eşleniği
Son 1 Ay	4.99	5.21	63.06
Son 3 Ay	-	-	-
Son 6 Ay	-	-	-
Son 1 Yıl	-	-	-

Haftalık Getiri (%)



- Geçen haftanın kazananı **Borçlanma Araçları Fonları** oldu.

Haftalık Getiri (%)



- Geçen haftanın kaybedeni **Hisse Senedi Fonları- Yabancı Borsalar** oldu.

### Ne Öğrendim?

#### İzahname;

Şemsiye fona bağlı her bir yatırım fonunun katılma payı ihracı için izahname düzenlenir. İzahname, yatırım fonunun satış dökümanıdır. İzahnamelerde fona ait temel bilgiler (fonun kurucusu, kurucunun ve fonun adresi, fon katılma paylarının alınıp satılacağı yerler, fon yöneticilerinin kimler olduğu, sermaye piyasası alanındaki tecrübeleri, fonun yatırım stratejisi, yatırım sınırlamaları, yaptığı harcamalar, portföy yapısı ilgili vergi düzenlemeleri vb.) bulunur.

#### Yatırımcı Bilgi Formu;

Şemsiye fonuna bağlı her bir yatırım fonunun katılma payı ihracı sırasında izahname ile birlikte yatırımcı bilgi formu hazırlanır. Yatırımcı bilgi formu, yatırımcıların fonun yapısını, yatırım stratejisini ve risklerini makul ölçüde anlayabilmeleri ve bilgiye dayalı olarak yatırım kararları alabilmeleri amacıyla hazırlanır.

Yatırımcı bilgi formu, fonun izahnamesinin özet tablosu niteliğindedir. KAP'ta ve kurucunun resmi internet sitesinde yayımlanır.

• En Çok Kazandıran 5 Fon:

Aura Portföy Bodrum  
Serbest Fon  
(BDC): %2.78

Yapı Kredi Portf. Bank.  
Sekt. His. Sen. Serbest  
Fon  
(YCP): %2.44

İstanbul Portföy Altıncı  
Serbest Fon  
(IZS): %2.39

İş Portföy BIST Tkn. Ağır.  
Sın. End. His. Sen. Fonu  
(TTE): %2.36

İş Portföy Gümüş Serbest  
Fon  
(IOG): %2.31

• En Çok Kaybettiren 5 Fon:

İstanbul Portföy  
Blockchain Teknolojileri  
Karma Fon  
(IVY): -%10.04

Mükafat Portföy Birinci  
Fon Sepeti Fonu  
(MJB): -%8.08

Yapı Kredi Port.Fintech Ve  
Block.Tekn. Fon Sep. Fon  
(YZC): -%7.45

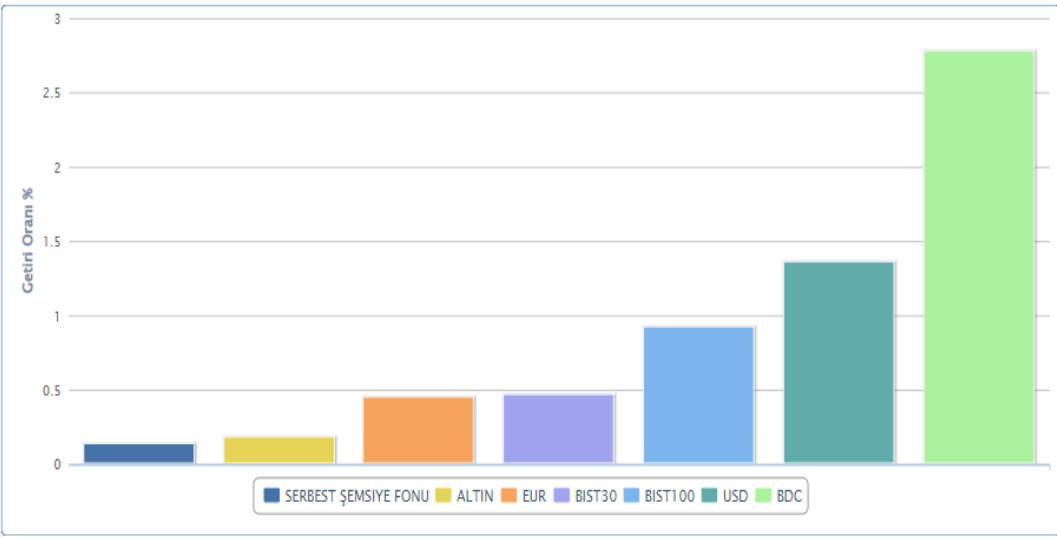
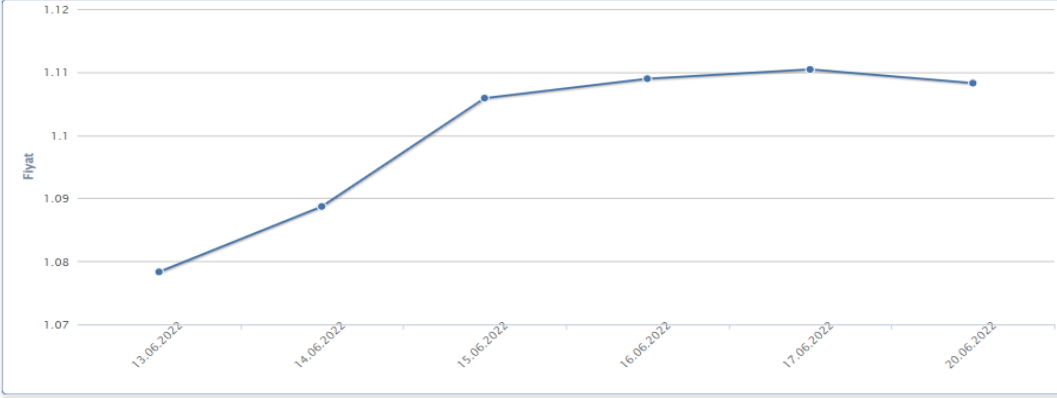
İş Portföy Yarı İletken  
Teknolojileri Değişken Fon  
(IJC): -%6.95

Ak Portföy Turizm ve  
Seyahat Sektörü Değişken  
Fon  
(TGR): -%6.37

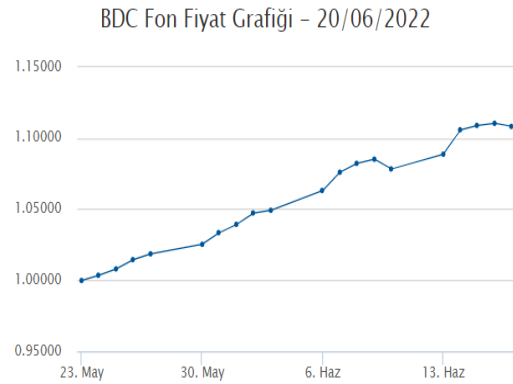


İlk sırada yer alan **Aura Portföy Bodrum Serbest Fon** fonu bu hafta **%2.78** getiri sağlamıştır.

### Haftanın Yıldızı: BDC - Aura Portföy Bodrum Serbest Fon



BDC - Getiriler %	
Günlük	-0,20
Hafta Başından	-0,20
Ay Başından	8,10
Yıl Başından	
Son 1 Hafta	2,78
Son 1 Ay	
Son 6 Ay	
Son 1 Yıl	





**➤ Kategorisinin En Yüksek Getirili İlk 3 Fonu**

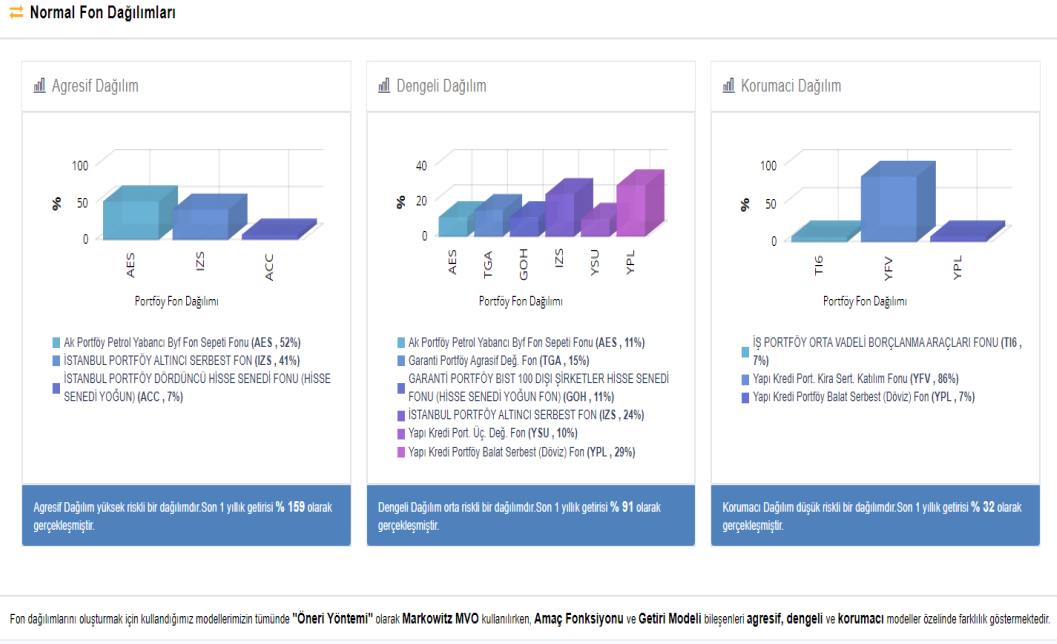
Fon Kodu	Fon Adı	Haftalık Getiri(%)
<b>Hisse Senedi Fonları</b>		
YCP	Yapı Kredi Portf. Bank. Sekt. His. Sen. Serbest Fon	2.44
TTE	İş Portföy BIST Tkn. Ağır. Sın. End. His. Sen. Fonu	2.36
TLH	Aura Portföy His. Sen. Fonu (HSYF)	2.30
<b>Borçlanma Aracı Fonları</b>		
TI6	İş Portföy Orta Vad. Borç. Araç. Fonu	1.55
NJR	Nurol Portföy Birinci Borçlanma Araçları Fonu	0.45
GA1	Garanti Portföy Borç. Araç. Fonu	0.44
<b>Para Piyasası Fonları</b>		
PPN	Nurol Portföy Para Piyasası Fonu	0.38
IJV	İstanbul Portföy Birinci Para Piyasası (TL) Fonu	0.37
ZBJ	Ziraat Portföy Başak Para Piyasası Fonu	0.35
<b>Kısa Vadeli Borçlanma Aracı Fonları</b>		
IST	İstanbul Portföy Kısa Vad. Borç. Araç. Fonu	0.36
HKV	Ziraat Port. Halkbank Kısa Vad. Borç. Araç. Fonu	0.30
<b>Kıymetli Madenler ve Emtia Fonları</b>		
I0G	İş Portföy Gümüş Serbest Fon	2.31
NJF	Nurol Portföy Altın Fonu	1.10
GTA	Garanti Portföy Altın Fonu	1.09
<b>Katılım Fonları</b>		
ZPG	Ziraat Portföy Kira Sert. (Sukuk) Katılım Fonu	0.64
YFV	Yapı Kredi Port. Kira Sert. Katılım Fonu	0.57
GPF	Garanti Portföy Birinci Katılım Fonu	0.52
<b>Döviz Fonları</b>		
ZPA	Ziraat Portföy Serbest (Döviz) Fon	1.46
GPA	Garanti Portföy Euro. Borç. Araç. (Döviz) Fonu	1.34
ZPF	Ziraat Portföy Katılım Fonu (Döviz)	1.18
<b>Hisse Fonları-Yabancı Borsalar</b>		
YZK	Yapı Kredi Portföy Kalamış Serbest Fon	-1.26
GZZ	Garanti Portföy Finans Sektörü Değişken Fon	-2.03
GZH	Garanti Portföy Temiz Enerji Değişken Fon	-2.39
<b>Robo Fonlar</b>		
TI4	İş Portföy Bir. Değ. Fon	0.85
TI7	İş Portföy İki. Değ. Fon	0.29
<b>Değişken Fonlar</b>		
IPB	İstanbul Portföy Bir. Değ. Fon	1.94
TPV	Aura Portföy İki. Değ. Fon	1.49
YSU	Yapı Kredi Port. Üç. Değ. Fon	0.88
<b>Fon Sepeti Fonları</b>		
IRF	İstanbul Portföy Birinci Fon Sepeti Fonu	0.29
KKH	İş Portföy İkinci Fon Sepeti Fonu	0.28
ILZ	İş Portföy Birinci Fon Sepeti Fonu	0.28
<b>Diğer Fonlar</b>		
BDC	Aura Portföy Bodrum Serbest Fon	2.78
IZS	İstanbul Portföy Altıncı Serbest Fon	2.39
ESG	Mükafat Portföy ESG Sürdürülebilirlik Serbest Fon	0.70

## ➤ Kategorisinin En Düşük Getirili İlk 3 Fonu

Fon Kodu	Fon Adı	Haftalık Getiri(%)
<b>Hisse Senedi Fonları</b>		
ALC	Ak Portföy BIST Temettü 25 End.His.Sen. Fonu (HSYF)	-2.41
Tİ3	İş Portföy İş Bank. İşt. End. His. Sen. Fonu (HSYF)	-2.32
ZPE	Ziraat Portföy Katılım His. Sen. Fonu (HSYF)	-0.95
<b>Borçlanma Aracı Fonları</b>		
TZT	Ziraat Portföy Borç. Araç. Fonu	0.23
YOT	Yapı Kredi Port. Orta Vad. Borç. Araç. Fonu	0.29
YBS	Yapı Kredi Port. Özel Sek. Borç. Araç. Fonu	0.34
<b>Para Piyasası Fonları</b>		
HLL	Ziraat Port. Halkbank Para Piyasası Fonu	0.33
RPP	Rota Portföy Para Piyasası (TL) Fonu	0.34
<b>Kıymetli Madenler ve Emtia Fonları</b>		
AES	Ak Portföy Petrol Yab. BYF Fon Sepeti Fonu	-6.22
GZE	Garanti Portföy Emtia Serbest Fon	-3.33
YGM	Yapı Kredi Portföy Emtia Serbest Fon	-3.24
<b>Katılım Fonları</b>		
MPF	Mükafat Port. Kısa Vad. Kira Sert. Katılım Fonu	0.34
VFK	Ziraat Port. İkinci Kısa Vad. Kira Sert. Kat. Fonu	0.34
HPV	Ziraat Port. Halk Kısa Vad. Kira Sert. Katılım Fonu	0.35
<b>Döviz Fonları</b>		
TLE	Aura Portföy Yab. Borç. Araç. Fonu	-2.19
ACU	İstanbul Portföy Urartu Serbest (Döviz) Fon	-2.04
ARE	İstanbul Portföy Yab. (G.Ol.Piy.) Borç. Araç. Fonu	-1.50
<b>Hisse Fonları-Yabancı Borsalar</b>		
YAY	Yapı Kredi Port. Yab. Tek. Sek. His. Sen. Fonu	-5.15
TMG	İş Portföy Yab. His. Sen. Fonu	-4.54
IJP	İş Portföy Blockchain Teknolojileri Karma Fon	-4.51
<b>Robo Fonlar</b>		
MJB	Mükafat Portföy Birinci Fon Sepeti Fonu	-8.08
IBB	İş Portföy Üç. Değ. Fon	-0.19
<b>Değişken Fonlar</b>		
IJC	İş Portföy Yarı İletken Teknolojileri Değişken Fon	-6.95
TGR	Ak Portföy Turizm ve Seyahat Sektörü Değişken Fon	-6.37
ZMY	Ziraat Portföy Metaverse ve Yeni Tekn. Değ. Fon	-5.21
<b>Fon Sepeti Fonları</b>		
YZC	Yapı Kredi Port.Fintech Ve Block.Tekn. Fon Sep. Fon	-7.45
TGE	İş Portföy Emtia Yab. BYF Fon Sepeti Fonu	-4.67
YJK	Yapı Kredi Portföy Dördüncü Fon Sepeti Fonu	-3.09
<b>Diğer Fonlar</b>		
IVY	İstanbul Portföy Blockchain Teknolojileri Karma Fon	-10.04
ITP	İş Portföy Teknoloji Karma Fon	-4.89
IJB	İş Portföy Dijital Oyun Sektörü Karma Fon	-4.85

## ➤ Yatırım Fon dağılım önerilerine bakıldığında;

Normal fon dağılımlarında **Serbest** fon ağırlık olarak öne çıkmaktadır. Agresif dağılım getirisi **%159**, Dengeli dağılım getirisi **%91** ve Korumacı dağılım getirisi **%32** olarak gerçekleşmiştir.



Katılım fon dağılımlarında **Altın Katılım, Katılım Fonu (Döviz) Kıra Sertifikaları** fonları ağırlık olarak öne çıkmaktadır. Agresif dağılım getirisi **%92**, Dengeli dağılım getirisi **%69** ve Korumacı dağılım getirisi **%24** olarak gerçekleşmiştir.



### Haftalık Takvim

Haftalık Veri Takvimi						
Tarih	TSİ	Ülke	Açıklanacak Veri	Dönemi	Beklenti	Önceki
20 Haziran			- ABD Piyasaları Kapalı -			
20 Haziran	04:15	Çin	1 Yıllık Kredi Faizi	Haziran	3.70%	3.70%
20 Haziran	04:15	Çin	5 Yıllık Kredi Faizi	Haziran	4.45%	4.45%
20 Haziran	09:00	Almanya	ÜFE (Aylık)	Mayıs	-	2.8%
20 Haziran	09:00	Almanya	ÜFE(Yıllık)	Mayıs	-	33.5%
20 Haziran	10:00	Euro Bölgesi	AMB Yetkilisi Muller'in Konuşması			
20 Haziran	11:00	Türkiye	Yabancı Turist İstatistikleri	Mayıs	-	225.6%
20 Haziran	16:00	Euro Bölgesi	AMB Başkanı Lagarde'in Konuşması			
20 Haziran	18:00	Euro Bölgesi	AMB Başkanı Lagarde'in Konuşması			
20 Haziran	19:45	ABD	Fed Yetkilisi Bullard'ın Konuşması			
20 Haziran	22:30	ABD	AMB Üyesi Lane'in Konuşması			
21 Haziran	15:30	ABD	Chicago Fed Ulusal Aktivite Endeksi	Mayıs		0.47
21 Haziran	17:00	ABD	Devam Eden Konut Satışları (Aylık)	Mayıs	-3.7%	-2.4%
21 Haziran	17:00	ABD	Devam Eden Konut Satışları (milyon)	Mayıs	5.40	5.61
21 Haziran	19:00	ABD	Fed Yetkilisi Mester'in Konuşması			
21 Haziran	22:30	ABD	Fed Yetkilisi Barkin'in Konuşması			
22 Haziran	02:50	Japonya	BoJ Nisan ayı Toplantı Tutanaqları			
22 Haziran	09:00	Japonya	Makine Siparişleri (Yıllık)	Mayıs	-	23.7%
22 Haziran	10:00	Türkiye	Tüketici Güveni	Haziran	-	67.6
22 Haziran	16:30	ABD	Fed Başkanı Powell'in Konuşması			
22 Haziran	17:00	Euro Bölgesi	Tüketici Güveni	Haziran	-	-21.1
22 Haziran	19:50	ABD	Fed Yetkilisi Evans'ın Konuşması			
22 Haziran	20:30	ABD	Fed Yetkilisi Harker ve Barkin'in Konuşması			
23 Haziran	03:30	Japonya	Jibun Bank İmalat PMI	Haziran	-	53.3
23 Haziran	03:30	Japonya	Jibun Bank Hizmet PMI	Haziran	-	52.6
23 Haziran	10:30	Almanya	S&P Global İmalat PMI	Haziran	54.0	54.8
23 Haziran	10:30	Almanya	S&P Global Hizmet PMI	Haziran	54.5	55.0
23 Haziran	11:00	Euro Bölgesi	S&P Global İmalat PMI	Haziran	53.7	54.6
23 Haziran	11:00	Euro Bölgesi	S&P Global Hizmet PMI	Haziran	55.5	54.8
23 Haziran	11:00	Euro Bölgesi	AMB Ekonomik Bülteni			
23 Haziran	14:00	Türkiye	TCMB PPK Politika Faizi Kararı	Haziran	14.00%	14.00%
23 Haziran	15:30	ABD	Haftalık İşsizlik Maaşı Başvuruları	18 Haziran	-	229K
23 Haziran	15:30	ABD	Devam Eden İşsizlik Maaşı Başvuruları	11 Haziran	-	1312K
23 Haziran	15:30	ABD	Ödemeler Dengesi (milyar dolar)	1.Çeyrek	-\$284.8	-\$217.9
23 Haziran	16:45	ABD	S&P Global İmalat PMI	Haziran	56.3	57.0
23 Haziran	16:45	ABD	S&P Global Hizmet PMI	Haziran	53.7	53.4
23 Haziran	17:00	ABD	Fed Başkanı Powell'in Konuşması			
23 Haziran			AMB Üyeleri Nagel ve Villeroy'un Konuşmaları			
23 Haziran	18:00	ABD	Kansas City Fed İmalat Aktivite endeksi	Haziran	-	23
24 Haziran		Çin	Ödemeler Dengesi (milyar yuan)	1.Çeyrek	-	\$89.5
24 Haziran		Almanya	İthalat Fiyat Endeksi (Aylık)	Mayıs	-	1.8%
24 Haziran		Almanya	İthalat Fiyat Endeksi (Yıllık)	Mayıs	-	31.7%
24 Haziran	02:30	Japonya	Ulusal TÜFE (Yıllık)	Mayıs	2.5%	2.5%
24 Haziran	02:30	Japonya	Çekirdek Ulusal TÜFE (Yıllık)	Mayıs	0.8%	0.8%
24 Haziran	02:50	Japonya	ÜFE Hizmetler (Mayıs)	Mayıs	1.7%	1.7%
24 Haziran	09:40	Japonya	BoJ Yetkilisi Amamiya'nın Konuşması			
24 Haziran	10:00	Türkiye	Kapasite Kullanım Oranı	Haziran	-	78.0%
24 Haziran	10:00	Türkiye	Reel Sektör Güven Endeksi	Haziran	-	109.4
24 Haziran	11:00	Almanya	IFO İş İklimi Endeksi	Haziran	92.0	93.0
24 Haziran	11:00	Almanya	IFO Beklenti Endeksi	Haziran	-	86.9
24 Haziran	11:00	Almanya	IFO Cari Dönem Beklentileri	Haziran	-	99.5
24 Haziran	14:30	ABD	Fed Yetkilisi Bullard'ın Konuşması			
24 Haziran	17:00	ABD	Michigan Üniversitesi Tüketici Hissiyatı (Final)	Haziran	50.2	50.2
24 Haziran	17:00	ABD	Michigan Üniversitesi Beklenti Endeksi (Final)	Haziran	-	46.8
24 Haziran	17:00	ABD	Michigan Üniversitesi Enflasyon Beklentisi (1 Yıllık, Final)	Haziran	-	5.4%
24 Haziran	17:00	ABD	Michigan Üniversitesi Enflasyon Beklentisi (5-10 Yıllık, Final)	Haziran	-	3.3%
24 Haziran	17:00	ABD	Yeni Konut Satışları (Aylık)	Mayıs	0.7%	-2.4%
24 Haziran	17:00	ABD	Yeni Konut Satışları	Mayıs	595K	591K
24 Haziran	23:00	ABD	Fed Yetkilisi Daly'in Konuşması			

Kaynak: Bloomberg, TCMB, TÜİK, HLY Araştırma

## Yatırım Danışmanlığı ve Bireysel Portföy Yönetimi

Gökçe ARSLAN  
Direktör

Özlem ÜNAL  
Yönetmen

Tuba ŞAHİN  
Yönetmen

Semih Can ÖZER  
Uzman

Semih ÖZER  
Uzman

Gizem Tetik ARGİN  
Uzman



[yrtدانismanligibpy@halkyatirim.com.tr](mailto:yrtدانismanligibpy@halkyatirim.com.tr)



0(212) 314 81 81

### ÇEKİNCE

"Yatırım Danışmanlığı" hizmeti; aracı kurumlar, portföy yönetim şirketleri, mevduat kabul etmeyen bankalar ile müşteri arasında imzalanacak Yatırım Danışmanlığı sözleşmesi çerçevesinde sunulmaktadır. Burada yer alan bilgi, yorum ve tavsiyeleri, kişilerin yerindelik testi ile belirlediği risk seviyeleri dikkate alınarak, Halk Yatırım Yatırım Danışmanlığı ve Araştırma birimi nezdinde güvenilir olduğuna inanılan bilgi kaynaklarından yararlanarak hazırlanmakta ve kişiye özel sunulmaktadır. Verilen bu tavsiyeler mali durumunuz ile risk ve getiri tercihlerinize uygun olmayabilir. Bu nedenle, risk yapınıza uygun olmayan şekilde sadece burada yer alan bilgilere dayanılarak yatırım kararı verilmesi beklentilerinize uygun sonuçlar doğurmayabilir. Size özel olarak tahsis edilen Yatırım Danışmanınız ile irtibata geçmeniz ve mali durumunuz ve risk seviyelerinize uygun kararları birlikte almanız tavsiye edilir.

Veri ve grafikler güvenilirliğine inandığımız güvenilir kaynaklardan derlenmiş olup, yapılan yorumlar sadece HALK YATIRIM MENKUL DEĞERLER A.Ş. Yatırım Danışmanlığı'nın beklentilerini yansıtmaktadır. Bu bilgiler ışığında yapılan ve yapılacak olan ileriye dönük yatırımların sonuçlarından Şirketimiz hiçbir şekilde sorumlu tutulamaz. Ayrıca, Halk Yatırım Menkul Kıymetler A.Ş.'nin yazılı izni olmadıkça içeriği kısmen ya da tamamen üçüncü kişilerce hiç bir şekil ve ortamda yayınlanamaz, iktisap edilemez, alıntı yapılamaz, kullanılamaz. İleti, gönderilen kişiye özel ve münhasırdır. İlave olarak, bu raporun gönderildiği ve yukarıdaki açıklamalarımız doğrultusunda kullanıldığı ülkelerdeki yasal düzenlemelerden kaynaklı tüm talep ve dava haklarımız saklıdır.

Uyarı Notu: Bu e-posta'nın içerdiği bilgiler (ekleri dahil olmak üzere) gizlidir. Onayımız olmaksızın üçüncü kişilere açıklanamaz. Bu mesajın gönderilmek istendiği kişi değilseniz, lütfen mesajı sisteminizden derhal siliniz. Halk Yatırım Menkul Değerler A.Ş. bu mesajın içerdiği bilgilerin doğruluğu veya eksiksiz olduğu konusunda bir garanti vermemektedir. Bu nedenle bilgilerin ne şekilde olursa olsun, içeriğinden, iletilmesinden, alınmasından, saklanmasından sorumlu değildir. Bu mesajın içeriği yazarına ait olup, Halk Yatırım Menkul Değerler A.Ş.'nin görüşlerini içermeyebilir.

